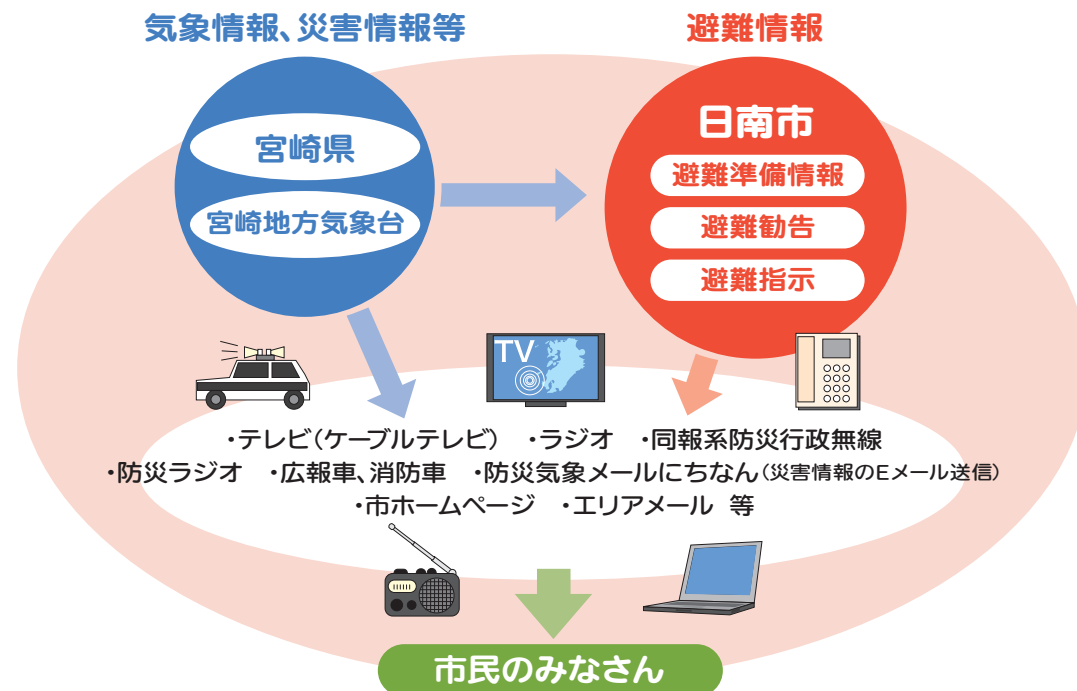


2.情報の伝達経路と入手方法

2-1 情報の伝達経路

気象情報、災害情報等は、下図のような経路で市民のみなさんに伝えられます。



2-2 インターネット等による情報の入手方法

気象情報、災害情報等は、インターネット等を活用して入手することができます。

● 防災・気象メールにちなん(災害情報のEメール配信)

<https://service.sugumail.com/nichinan/member/>

緊急情報、防災気象情報等の災害に関する情報をパソコンや携帯電話にメールでお知らせします。パソコンの方は上記のサイトから、携帯電話の方は右のQRコードから登録してください。



▲QRコード

● 日南市防災・危機管理情報サイト

日南市防災・危機管理情報

日南市の避難所・避難場所一覧、標高マップ、地域防災計画などを見ることができます。

● 宮崎県雨量・河川水位観測情報サイト

<http://kasen.pref.miyazaki.jp/index.html>

宮崎県内の雨量観測情報、水位観測情報、洪水予報発表情報などを見ることができます。

● 国道220号(日南海岸線)通行規制情報サイト

<http://www.miyazaki-bousai.jp/>

国道220号(日南海岸線)の現在の通行規制情報、降雨分布、降雨状況の変化などをリアルタイムで見ることができます。

● 宮崎地方気象台

<http://www.jma-net.go.jp/miyazaki/>

気象情報や警報・注意報、天気図など多くの情報を見ることができます。

2-3 災害時の連絡について

地震や津波などの大規模災害発生時は、電話がつながりにくい状況が1日～数日間続くことがあります。このような場合は、「災害用伝言ダイヤル」、「携帯電話災害用伝言板」が開設されます。これは、被災地内やその他の地域の人々との間で、安否情報を確認するための電話サービスです。

災害用伝言ダイヤルの使い方

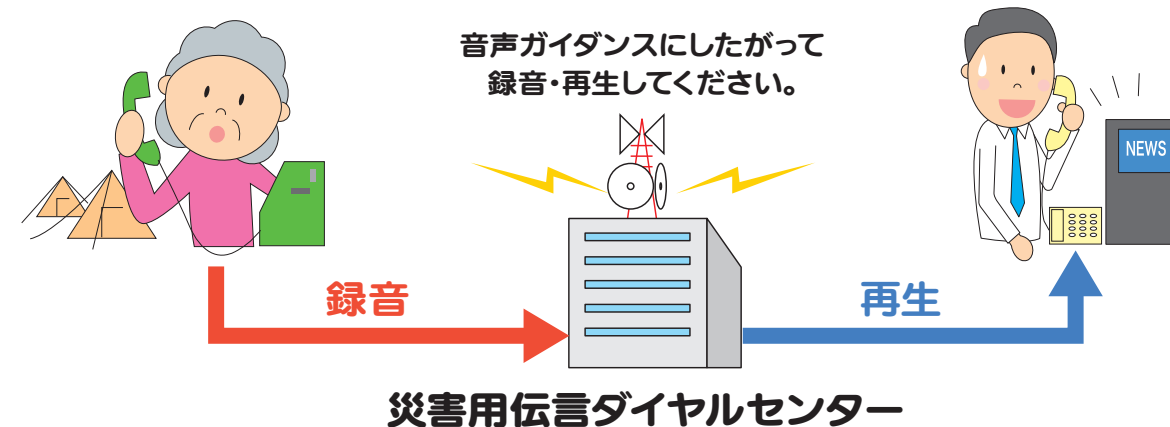
災害によって電話が通じなくなったときのために、災害用伝言ダイヤル「171」を覚えておきましょう。

伝言を録音する場合

☎171+1+ 自分の家の電話番号
(市外局番から)

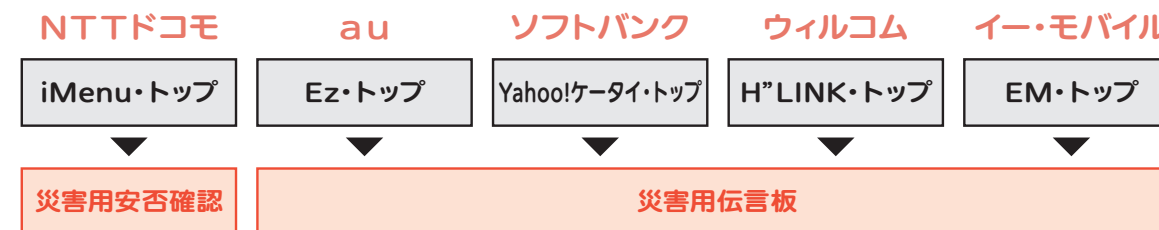
伝言を再生する場合

☎171+2+ 連絡を取りたい方の電話番号
(市外局番から)



携帯電話災害用伝言板の使い方

各携帯電話会社のトップメニューから「災害用伝言板」等へアクセスし、伝言を入力または確認することができます。あらかじめ確認しておきましょう。



伝言を入力する場合

「登録」を選択して伝言を入力する。

伝言を確認する場合

「確認」を選択し、安否を確認したい人の
携帯電話番号を入力して伝言を見る。

《スマートフォンからの利用等は各社ホームページで確認しましょう》