




《 ブラウザ版ご利用方法：会員登録 》

1 メディカルノート医療相談サイトにアクセス

以下のURLより、メディカルノート医療相談サイトにアクセスし、【まずは無料会員登録で他の相談を確認する】をクリックします。

▶ <https://medicalnote-qa.jp/>



2 会員登録

ご希望の方法で会員登録します。

《メールアドレスで登録した場合》

メールアドレスとパスワードを入力して会員登録を行った場合、登録したメールアドレス宛にメールが配信されます。配信されたメール本文のURLをクリックすると会員登録が完了します。



2 基本情報の入力

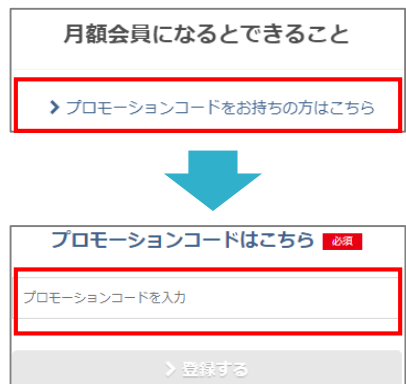
性別や年齢などの基本情報を入力します。



4 プロモーションコードを入力

基本情報の入力後に自動で遷移する画面、または【相談する】をクリックした画面で、【プロモーションコードをお持ちの方はこちら】をクリックします。

最後にプロモーションコードをコードを入力し、【登録する】をクリックすると準備完了です。



日南市住民専用プロモーションコード

P7B5VLKZ



《 ブラウザ版ご利用方法：医療相談 》

1 【相談する】をクリック

メディカルノート医療相談サイトで、ログインした状態で【相談する】をクリックします。



2 ご相談内容の入力

以下の内容をご入力ください。


- ・症状がある患者の方の情報
※ご家族の症状・病気のご相談も可能です。
- ・診断の有無
※診断がある場合は病名と治療期間
- ・相談内容のタイトル
- ・相談内容の本文
※できるだけ詳細にご入力ください。

必要事項をご入力後【確認】をクリックします。



3 ご入力内容の確認と投稿

ご入力内容を確認し、【相談する】をクリックすると、ご相談が投稿されます。



4 回答のご確認

ご相談に回答がつくと、登録のメールアドレスに通知されます。メールのURLをクリックし、回答をご確認ください。
回答に対して、再度のご質問も可能です。

